

# 助手席に座って、楽に車内に入れる『ディーラーオプションキット』

>>> 今お使いの日産車に後から架装できるキットです <<<<

## ■シートが回転・昇降してお好みの高さまで降りてくる助手席スライドアップシート

助手席スライドアップシート(ワイヤレスリモコン標準装備)



助手席が電動で回転・昇降し、お好みの高さまで降りてくるので乗り降りが楽です。すべての操作がワイヤレスリモコンで行えます。

設定車種：Z12キューブ(2014/11～)

価格のめやす 


40	50	60	70
----	----	----	----

 万円(消費税非課税)

\*シート色は、お客様のご使用になられている車両と異なる場合がありますので、予めご了承ください。

## ■安心の標準装備

### 胸部固定ベルト



胸部固定ベルトを装着すると、上体の姿勢が安定します。

※胸部固定ベルトはシートベルトではありません。走行中は必ず、車両のシートベルトを着用ください。

### 車いす固定用ゴムネット(車いすは参考例)



折りたたんだ車いすをゴムネットで簡単に固定できます。

※車いす固定時には、リヤシートのスライド、リクライニング、シートバック前倒しはできません。



### 専用フロアカーペット

標準車用フロアカーペットは形状があわないため、装置に支障をきたすおそれがありますので、必ず専用フロアカーペットをご使用ください。

グラファイト(G)

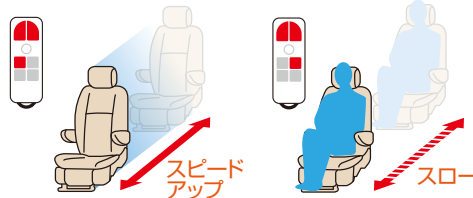
## スライドアップシートの便利な機能

### ■多機能ワイヤレスリモコン



シートの昇降、速度変更、リクライニング、スライドの機能をリモコンに集約。

### ■シート回転・昇降の速度変更



〈ワイヤレスリモコンのボタン「①または②」と③を同時押し〉人が乗っていない時は、シートの回転・昇降をスピードアップさせることができます。

〈ワイヤレスリモコンのボタン「①または②」と④を同時押し〉人がお乗りの時は、通常またはスローでのみ回転・昇降します。

速度の変更	スピードアップ	スロー	通常
人が乗っていない時	○	○	○
人がお乗りの時	×	○	○

### ■ゆったりとした座り姿勢



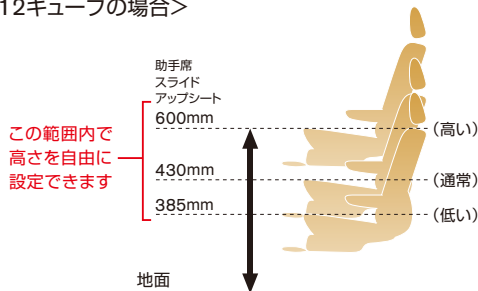
ひざを大きく曲げることなく、ゆったりとした姿勢で座ることができます。(モデルの身長は160cmです。)



定置きステップは足を乗せやすく、ボタンと簡単に折りたためます。

### ■高さメモリー(設定) ※イラストはイメージです。

<Z12キューブの場合>



### メモリースイッチ



シート左側下部のメモリースイッチを長押しすることで、お好みの位置をメモリー設定/解除できます。お使いの車いすの高さやお乗りになれる方の身長に合わせて、常にぴったりの位置までシートの高さ調整ができます。



●シートに深く着座できない方、ひざが曲がらない方は、足がボディにあたり、座った状態でのシートの回転が困難になります。また、シートの収納時にフットレストからの足の乗せ降ろしが困難になります。●座高の高い方、首の曲がらない方は、頭部がドア開口部にあたり、乗車が困難になります。●介助者の力が弱い場合には、乗り降りが困難になります。また、安全のため各操作は介助者が確実に行ってください。●スライドアップシートにはチャイルドシートが装着できません。●スライドアップシートの後側の座席は、スライドアップシートのユニットがあるため、足元スペースが狭くなります。●価格は販売会社が独自に決めていますので、それぞれの販売会社にお問い合わせください。●価格の目安には取付費が含まれています。

日産自動車グループでは、生活のいろいろなシーンでお役に立ちたいとの意味を含め、福祉車両を「ライフケアビークル」LV(Life Care Vehicles)と呼んでいます。ライフケアビークルについてのご相談は、お近くの日産自動車販売会社、または下記フリーコール(携帯・PHSも対応)で承っております。

オーテックコールセンター ☎0120-116-527 まで。受付時間 9:00~17:00 月~金(祝日を除く)

ライフケアビークル

で

検索

詳しい情報をインターネットでご覧になれます。

▶▶▶ LV.nissan.co.jp



SHIFT\_the way you move

